



ФЕДЕРАЛЬНАЯ СЛУЖБА
ГОСУДАРСТВЕННОЙ СТАТИСТИКИ

Среднесписочная численность и среднемесячная заработная плата работников организаций

за январь-декабрь 2022 года



ФЕДЕРАЛЬНАЯ СЛУЖБА
ГОСУДАРСТВЕННОЙ СТАТИСТИКИ

Среднесписочная численность и среднемесячная заработная плата работников организаций

Чеченская Республика
за январь - декабрь 2022 года

- 01 СРЕДНЕСПИСОЧНАЯ ЧИСЛЕННОСТЬ РАБОТНИКОВ ОРГАНИЗАЦИЙ
- 02 СРЕДНЕМЕСЯЧНАЯ ЗАРАБОТНАЯ ПЛАТА РАБОТНИКОВ ОРГАНИЗАЦИЙ
- 03 СРЕДНЕСПИСОЧНАЯ ЧИСЛЕННОСТЬ РАБОТНИКОВ ОРГАНИЗАЦИЙ (БЕЗ СУБЪЕКТОВ МАЛОГО ПРЕДПРИНИМАТЕЛЬСТВА)
- 04 СРЕДНЕСПИСОЧНАЯ ЧИСЛЕННОСТЬ РАБОТНИКОВ ОРГАНИЗАЦИЙ (БЕЗ СУБЪЕКТОВ МАЛОГО ПРЕДПРИНИМАТЕЛЬСТВА)





СРЕДНЕСПИСОЧНАЯ ЧИСЛЕННОСТЬ РАБОТНИКОВ ОРГАНИЗАЦИЙ

ЗА ЯНВАРЬ-ДЕКАБРЬ 2022 ГОДА, ЧЕЛОВЕК

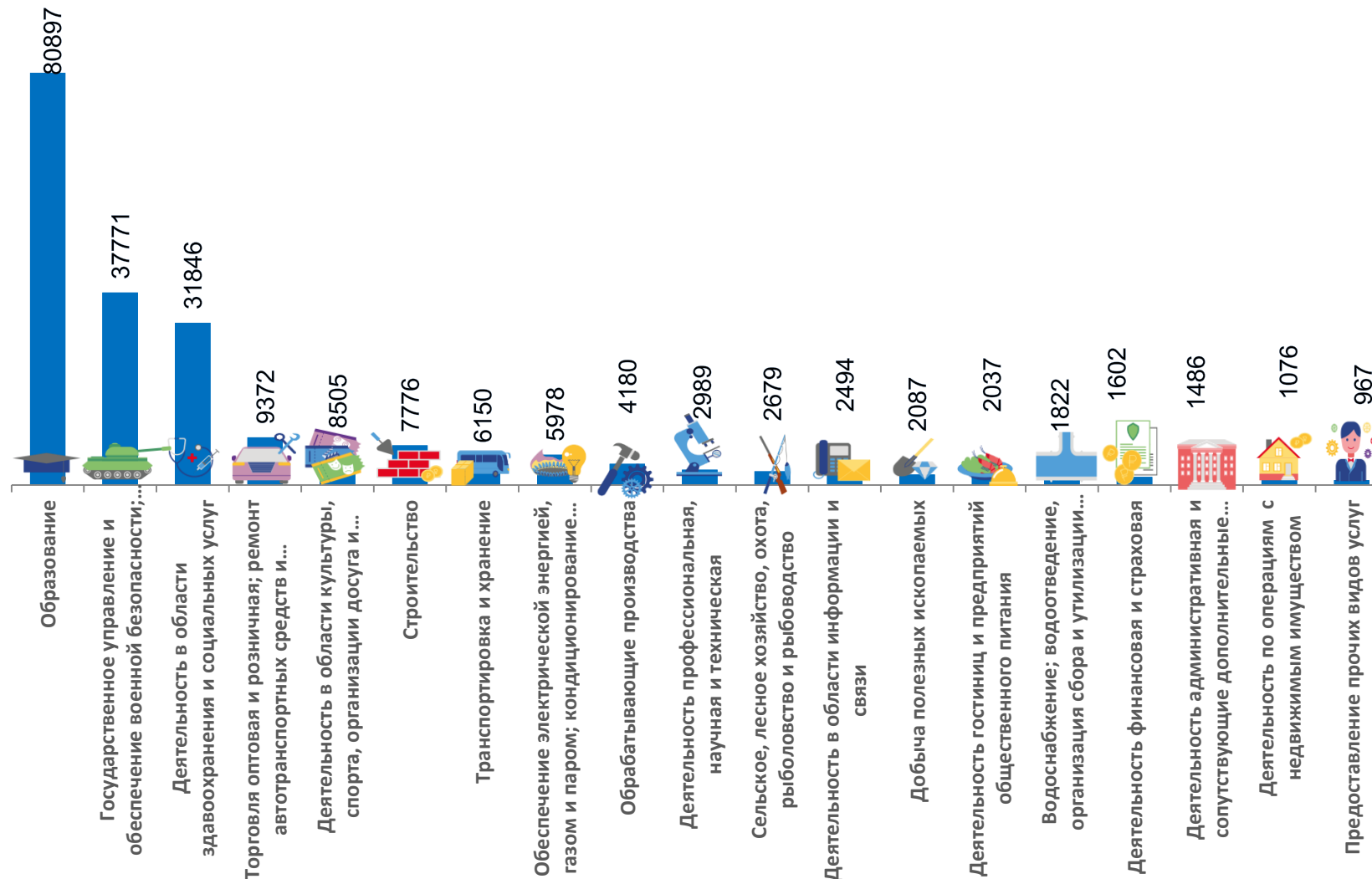
211,7 тыс.

Среднесписочная численность работников организаций



101,9 %

Изменение к январю-декабрю 2021 года





ИЗМЕНЕНИЕ СРЕДНЕСПИСОЧНОЙ ЧИСЛЕННОСТИ РАБОТНИКОВ ОРГАНИЗАЦИЙ

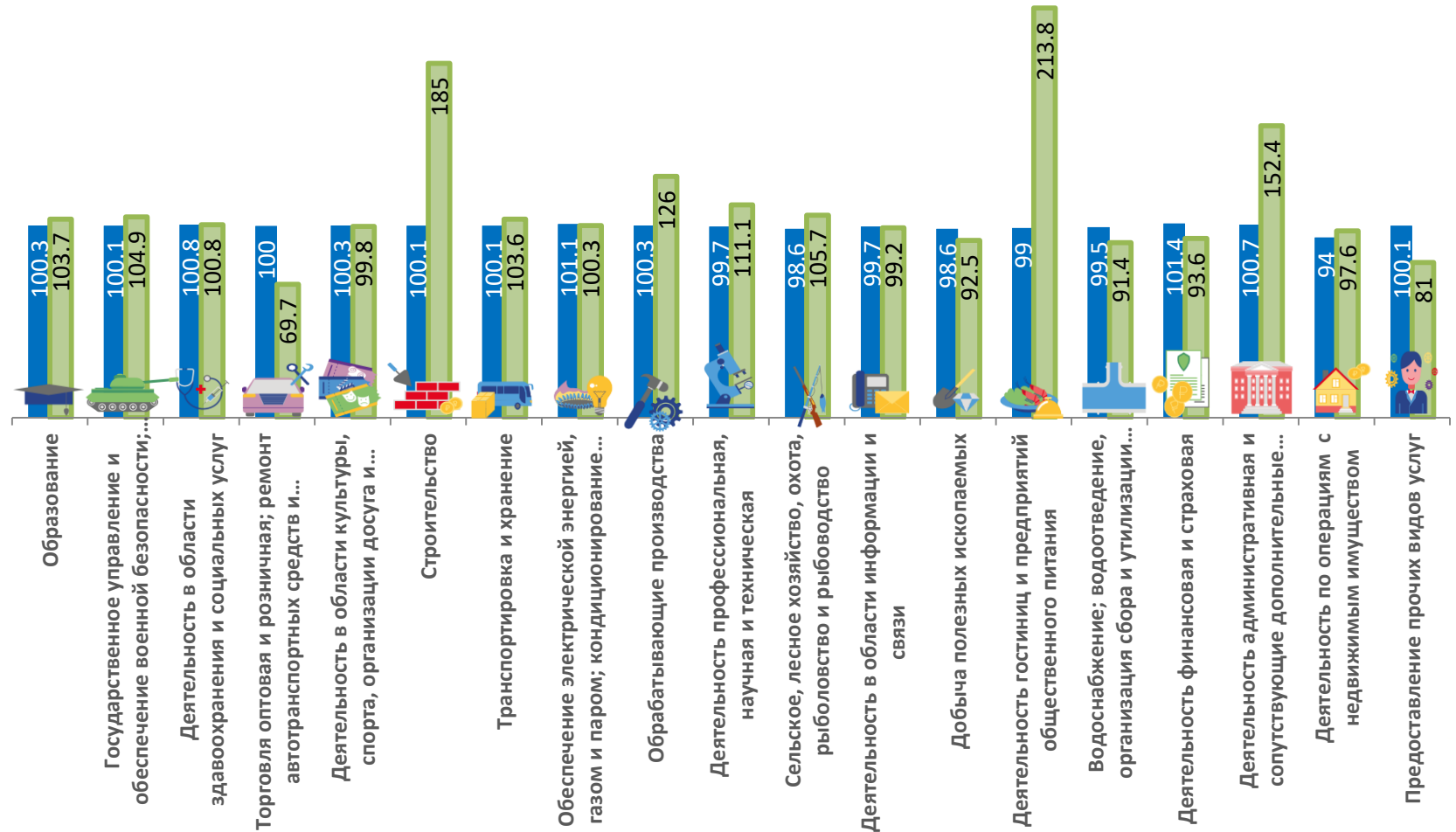
ЗА ДЕКАБРЬ 2022 ГОДА, В ПРОЦЕНТАХ

100,2 %

к предыдущему месяцу

103,6 %

к соответствующему месяцу
предыдущего года





СРЕДНЕМЕСЯЧНАЯ ЗАРАБОТНАЯ ПЛАТА РАБОТНИКОВ ОРГАНИЗАЦИЙ

ЗА ЯНВАРЬ-ДЕКАБРЬ 2022 ГОДА, РУБЛЕЙ

33 689

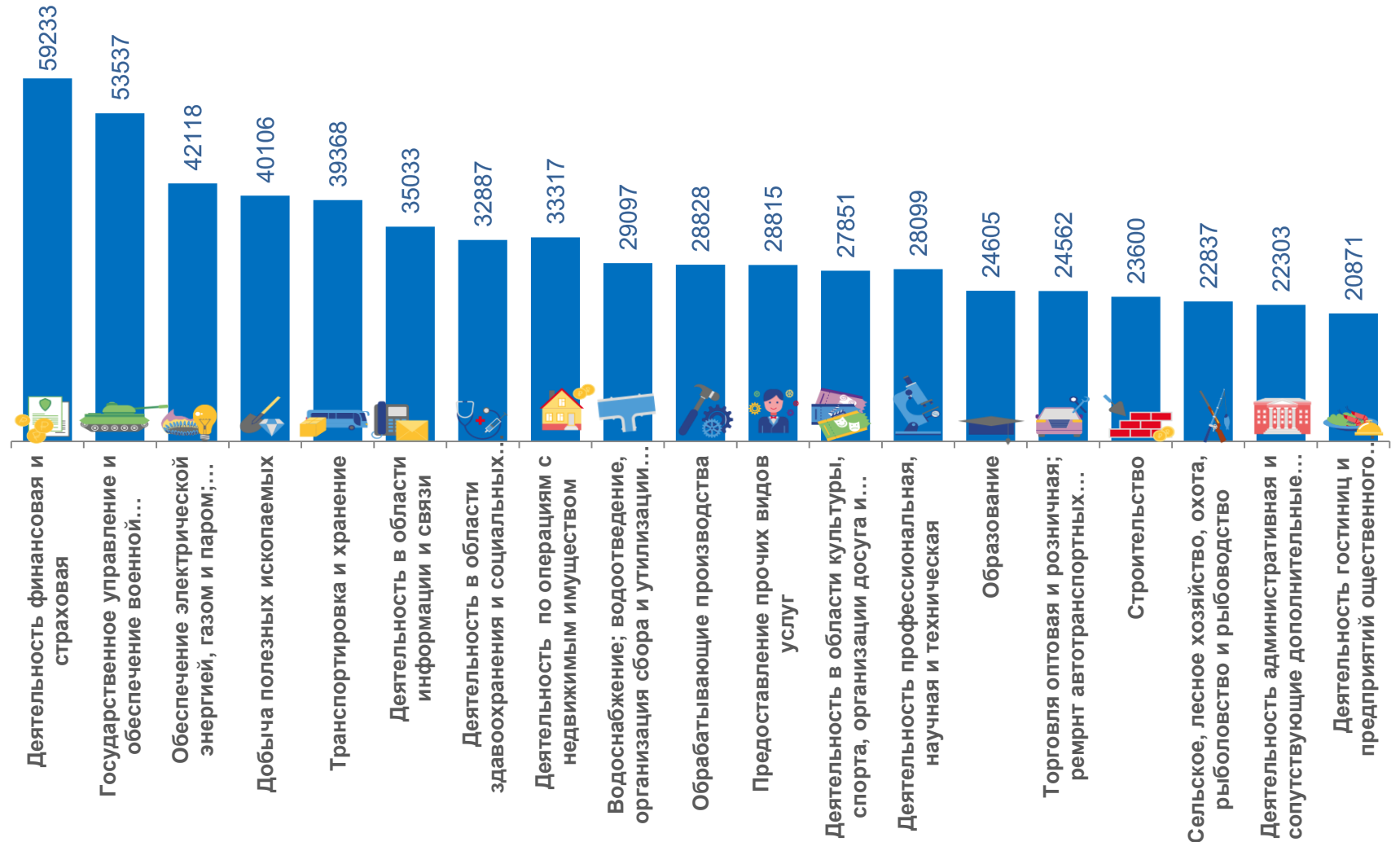
Среднемесячная начисленная заработная плата

109,5 %

Изменение к январю-декабрю 2021 года

96,4 %

Реальная заработная плата к январю-декабрю 2021 года





ФОНД НАЧИСЛЕННОЙ ЗАРАБОТНОЙ ПЛАТЫ РАБОТНИКОВ ОРГАНИЗАЦИЙ

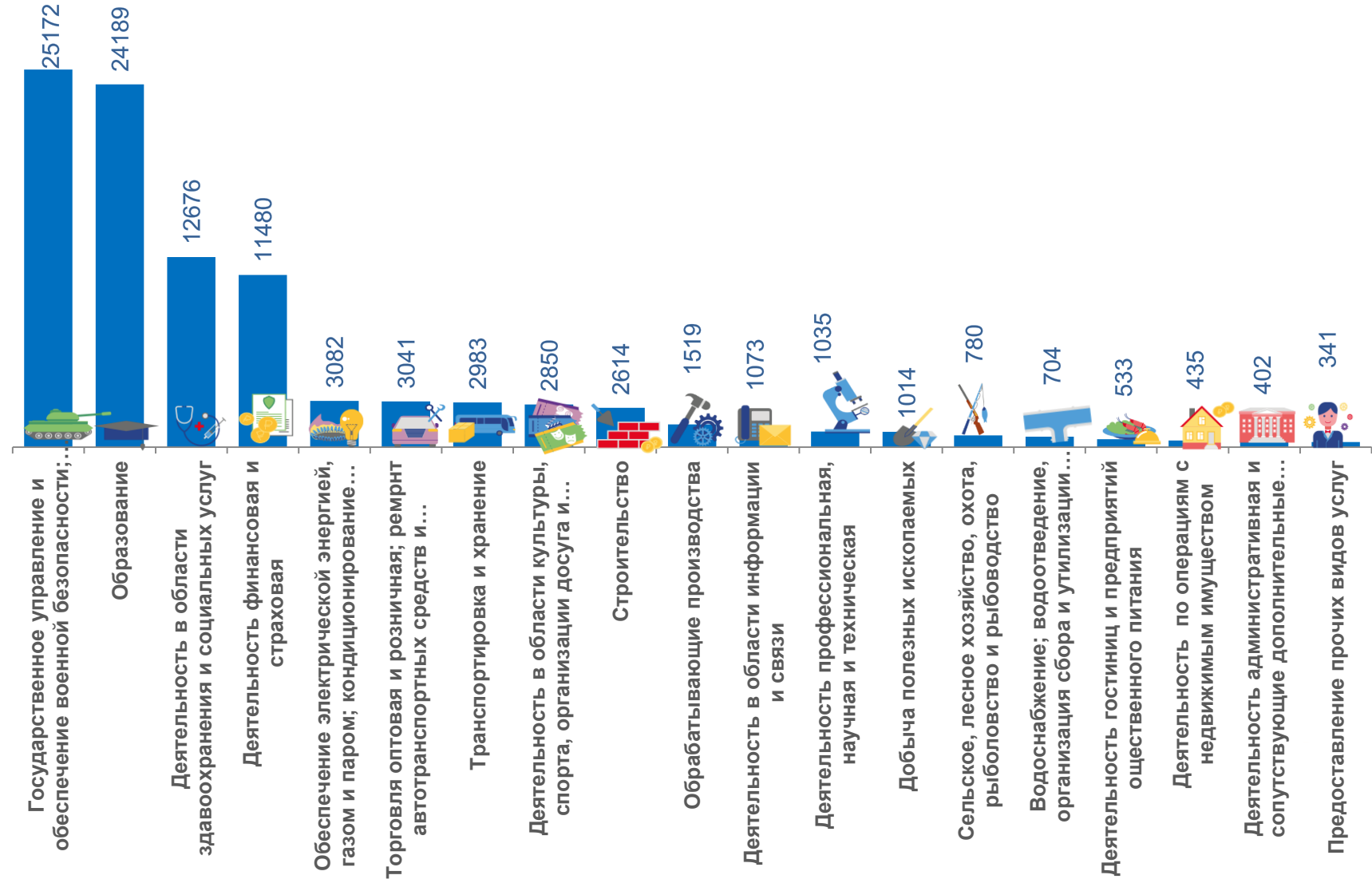
ЗА ЯНВАРЬ-ДЕКАБРЬ 2022 ГОДА, МЛН. РУБЛЕЙ

855 901

Фонд начисленной заработной платы

111,5 %

Изменение к январю-декабрю 2021 года





ИЗМЕНЕНИЕ ФОНДА НАЧИСЛЕННОЙ ЗАРАБОТНОЙ ПЛАТЫ РАБОТНИКОВ ОРГАНИЗАЦИЙ

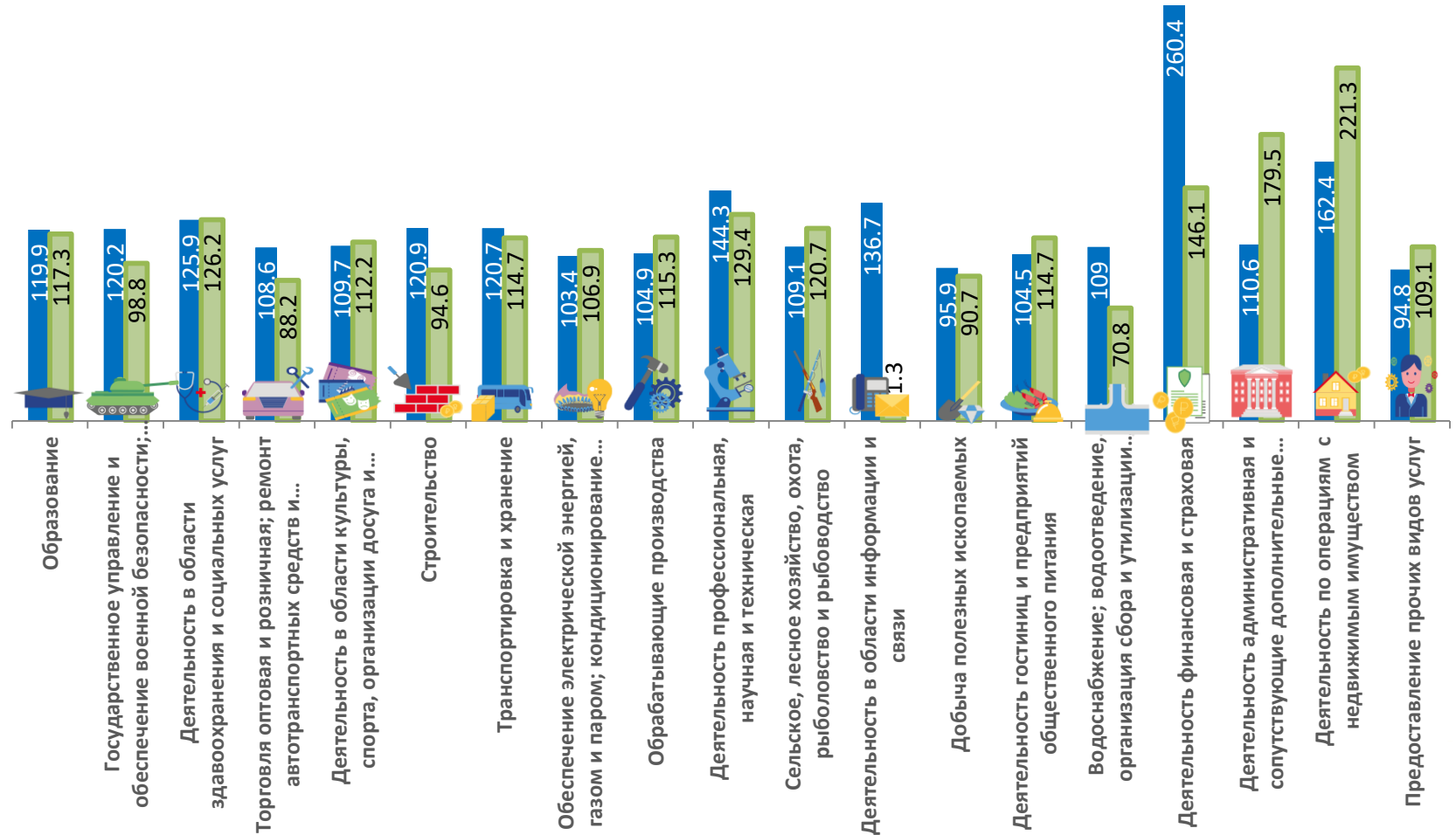
ЗА ДЕКАБРЬ 2022 ГОДА, В ПРОЦЕНТАХ

120,9 %

к предыдущему месяцу

108,5 %

к соответствующему месяцу
предыдущего года





СРЕДНЕСПИСОЧНАЯ ЧИСЛЕННОСТЬ РАБОТНИКОВ ОРГАНИЗАЦИЙ БЕЗ СУБЪЕКТОВ МАЛОГО ПРЕДПРИНИМАТЕЛЬСТВА

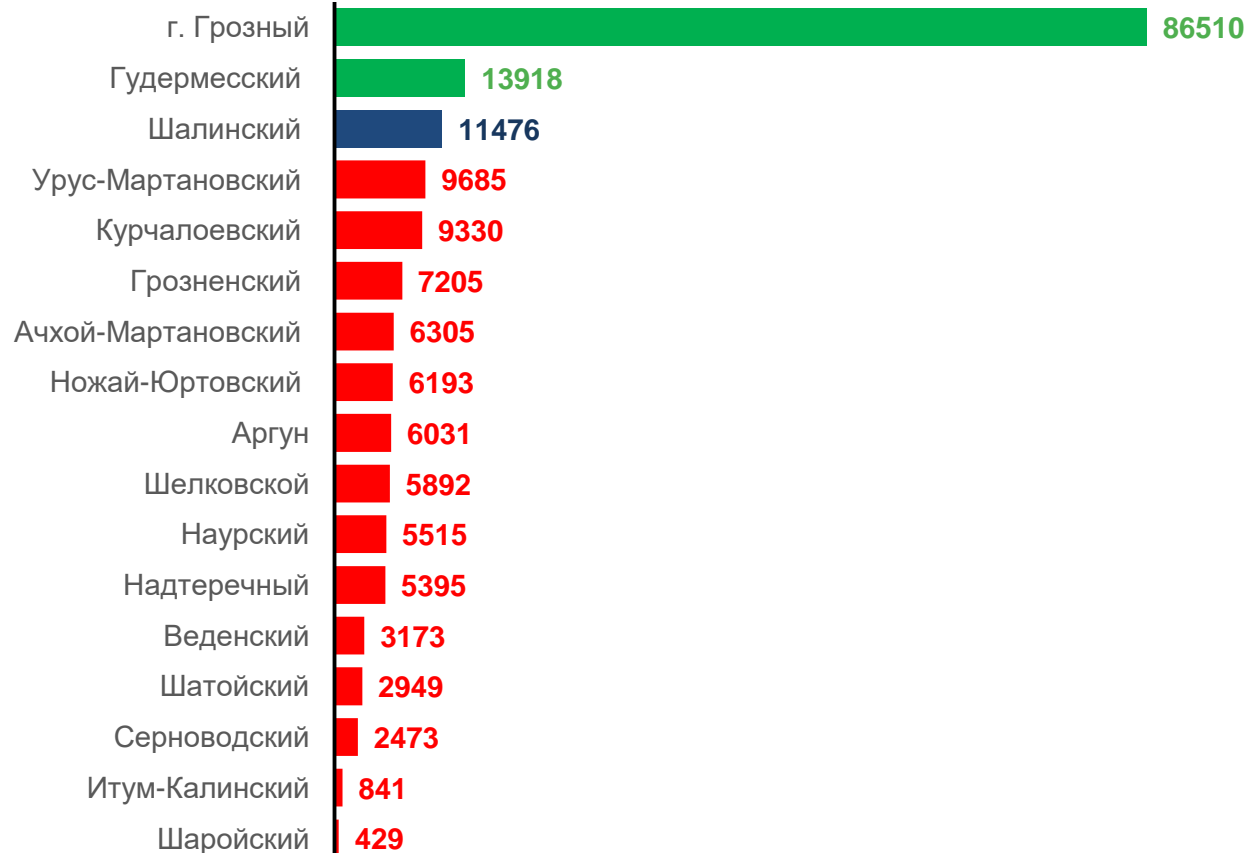
ЗА ЯНВАРЬ - ДЕКАБРЬ 2022 г., ЧЕЛОВЕК

183,3 тыс. человек

Среднесписочная численность
организаций работников

102,1 %

Изменение к январю – декабрю 2021 года





СРЕДНЕСПИСОЧНАЯ ЧИСЛЕННОСТЬ РАБОТНИКОВ ОРГАНИЗАЦИЙ БЕЗ СУБЪЕКТОВ МАЛОГО ПРЕДПРИНИМАТЕЛЬСТВА

ЗА ДЕКАБРЬ 2022 г., В ПРОЦЕНТАХ К ДЕКАБРЮ 2021 ГОДА

102,1 %

Изменение к январю – декабрю 2021 года

100,3 %

к предыдущему месяцу

102,6 %

к соответствующему месяцу
предыдущего года





СРЕДНЕМЕСЯЧНАЯ ЗАРАБОТНАЯ ПЛАТА РАБОТНИКОВ ОРГАНИЗАЦИЙ БЕЗ СУБЪЕКТОВ МАЛОГО ПРЕДПРИНИМАТЕЛЬСТВА

ЗА ДЕКАБРЬ 2022 г., В ПРОЦЕНТАХ К ДЕКАБРЮ 2021 ГОДА

107,0 %

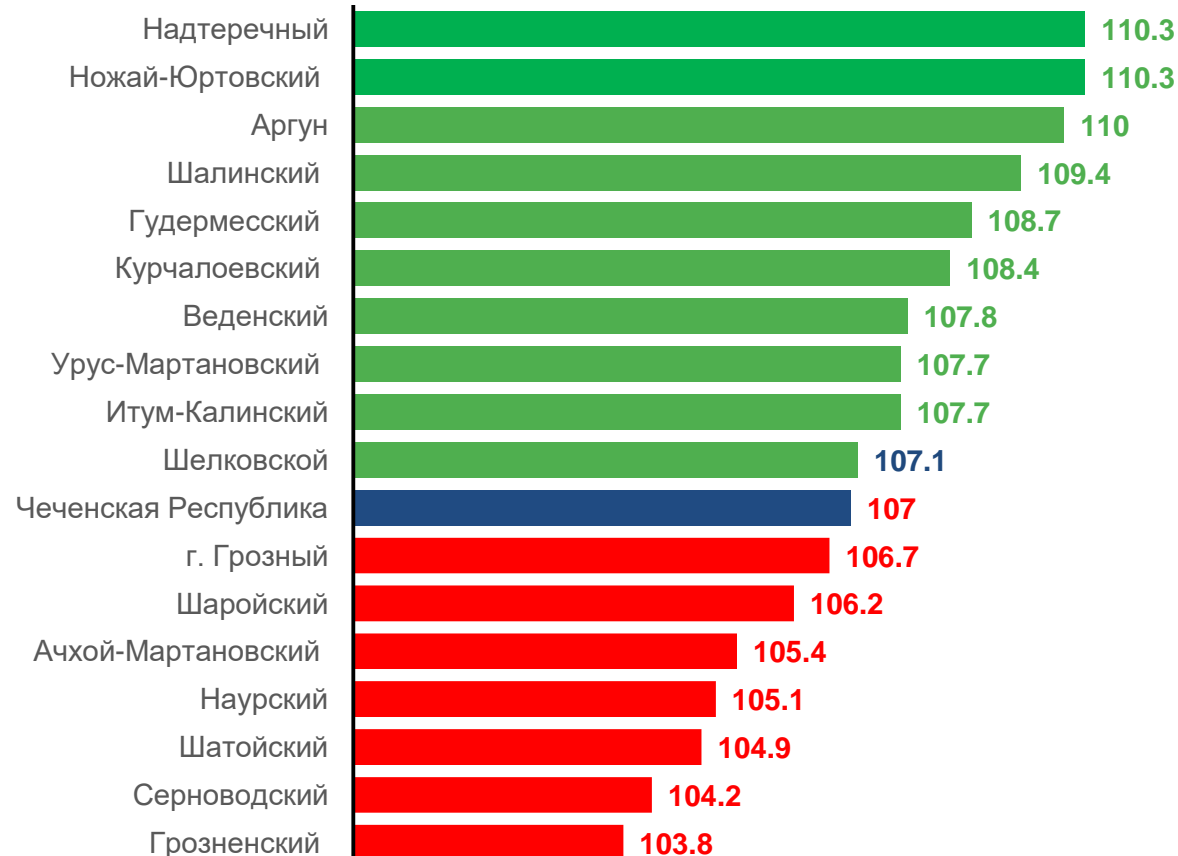
Изменение к январю – декабрю 2021 года

119,2 %

к предыдущему месяцу

104,6 %

к соответствующему месяцу
предыдущего года





СРЕДНЕМЕСЯЧНАЯ ЗАРАБОТНАЯ ПЛАТА РАБОТНИКОВ ОРГАНИЗАЦИЙ (БЕЗ СУБЪЕКТОВ МАЛОГОПРЕДПРИНИМАТЕЛЬСТВА)

ЗА ЯНВАРЬ-ДЕКАБРЬ 2022 г., РУБЛЕЙ

34 899

Среднемесечная начисленная
заработная плата

107,0 %

Изменение к январю - декабрю 2021 года





ФОНД ЗАРАБОТНОЙ ПЛАТЫ РАБОТНИКОВ ОРГАНИЗАЦИЙ (БЕЗ СУБЪЕКТОВ МАЛОГО ПРЕДПРИНИМАТЕЛЬСТВА)

ЗА ЯНВАРЬ-ДЕКАБРЬ 2022 г., МЛН.РУБЛЕЙ

76 771

Фонд начисленной заработной платы

109,2 %

Изменение к январю - декабрю 2021 года

